

Kompakt-Veranstaltung „Digitale Tools für dein Studium“

Aylin Jegust



Hochschule
Flensburg
University of
Applied Sciences



LSZ-Vorstellung

LSZ – Lernen und Sprachen. Können wir.



LSZ – Lernen und Sprachen. Können wir.



Zeit- &
Selbst-
manage-
ment

Excel,
Word, Ppt

Wissen-
schaftl.
Schreiben

Lern-
themen

... & noch mehr



LSZ – Lernen und Sprachen. Können wir.



Englisch-
Angebote

Cambridge
Zertifikat

English
Conver-
sation

Deutsch,
Spanisch,
Dänisch
etc.

... & noch mehr



Das sind wir.



Janntje Böhlke-Itzen



Camilla Muschner



Heike Witt



Aylin Jegust



Victoria Richter



Margret Reimer




Nane Sibbersen



Hendrik van der Sluis

Allgemeines

Allgemeines



Die Hochschule stellt euch digitale Tools für das Online-Lernen zur Verfügung.

- Webex zur Teilnahme an Online-Veranstaltungen
- eduVote für die Erstellung von Umfragen
- Stud.IP und Moodle als Lernplattformen
- Microsoft 365 für Office-Anwendungen

Wo findet ihr alle Informationen?



Dieser QR Code führt euch auf die Webseite mit allen Informationen zu den Dienstleistungen des Hochschulrechenzentrums wie Campuslizenzen und Hinweise zu Partnerprogrammen.



Digitale Toole im Überblick


1. Lernplattformen



An der Hochschule wird sowohl Stud.IP, als auch Moodle genutzt.

Stud.IP	Moodle
Lehrveranstaltungsanmeldung	Interaktives Lernen
Organisation / Stundenplan	Download/Upload von Unterlagen
Herunterladen von Vorlesungsdateien	Lernfortschrittsüberprüfung durch Tests
	Online-Prüfungen


2. Microsoft 365



Die Hochschule Flensburg stellt euch eine Microsoft 365 Lizenz zur Verfügung.

- Kostenlos Word, Excel, PowerPoint etc. installieren
- Nutzung der weiteren Online-Anwendungen
- 1 TB Speicherplatz auf OneDrive.

3. Umfragetool



Campuslizenz eduVote

- Umfragen innerhalb einer PowerPoint Präsentation erstellen
- Eisbrecher - Fragen
- Interaktive Präsentationen
- Zum Einholen von Feedback
- Fragentypen: Single Choice, Multiple Choice, Wortwolke

4. Literaturverwaltung



Campuslizenzen Citavi

- Zur Erstellung eures Literaturverzeichnisses für eure wissenschaftliche Arbeit
- Unterstützend bei der Recherche
- Analysieren von Texten
- Aufgabenplaner

Digitale Selbstorganisation

Digitale Selbstorganisation



In deiner Studienzeit wirst du viele Dateien erstellen.
Strukturiere dich gut!

- Cloud/externe Festplatte
- Ordnerstruktur: nach Semestern/nach Fächern
- Windows: Bibliotheken nutzen
- Mac: mit Tags arbeiten

Empfehlungen für den Studienalltag

Empfehlungen




„Meine HSFL“-App

- Noten einsehen
- Hochschulmails
- Mensa-Plan
- Wird noch weiterentwickelt

Empfehlungen

Leider haben wir nicht für alle Tools eine Campuslizenz, dennoch gibt es ein paar Tipps von uns:



<https://www.taskcards.de/#/board/2869bc05-f45f-40e1-b0f1-6caf0c24a85b/view>

Hauptprogramm der Startwoche SoSe 2024

Montag

Dienstag

Mittwoch

9-
10:30



IT-Sprechstunde:
richte dich digital für
dein Studium ein

Ins Studium starten &
Einführung in
Stud.IP



Workshop Excel -
Grundlagen zu Formeln
und Funktionen



Workshop Word -
Grundlagen fürs
Studium



Du und der
Campus -
Wie und wo
kann ich
mich
einbringen

Workshop Excel -
Grundlagen zu Formeln
und Funktionen



Workshop PPT -
Grundlagen fürs
Studium



Du und der
Campus -
Wie und wo
kann ich
mich
einbringen

11-
12:30

Die Organisation
des Lernens



Workshop Word -
Grundlagen fürs
Studium



Meet, speak
and connect:
Communicating
in English



Gehirn & Lernen -
der Unterschied zwischen
schlau googeln und
innovativen Ideen



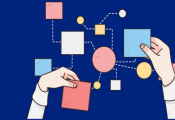
Workshop PPT -
Grundlagen fürs
Studium



Meet, speak
and connect:
Communicating
in English



Lernstrategien



Gelassen ins
Studium starten



13:30-
15

Succeed at
group work
on campus



Study together
- as a group



Study together
- as a group



Das Gesamte
Programm findest
du hier:



Rookie Basics

Dein Start ins Studium



Moodle-Kurs

Anmelden und
alle Infos
zum
Studienstart
erhalten





Lern- und
Sprachen
Zentrum

**Folge uns
auf Instagram.**

