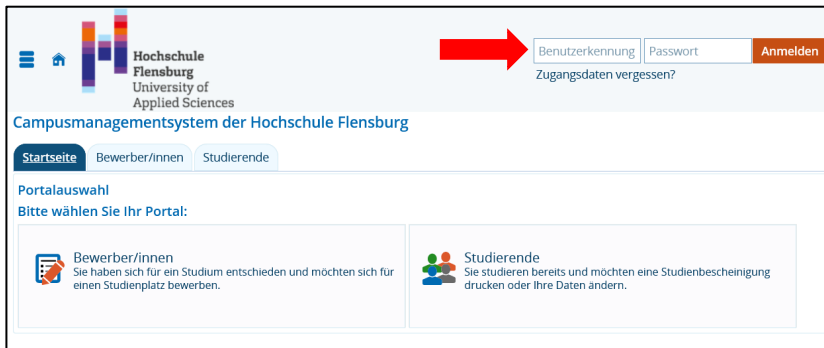


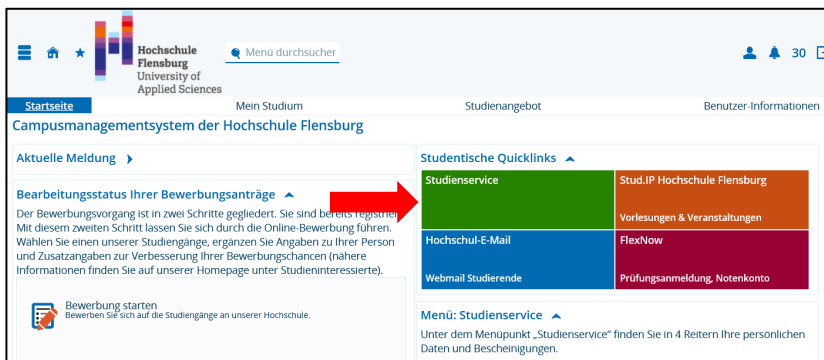
Anleitung für Studierende

Studienausweis und -bescheinigung drucken

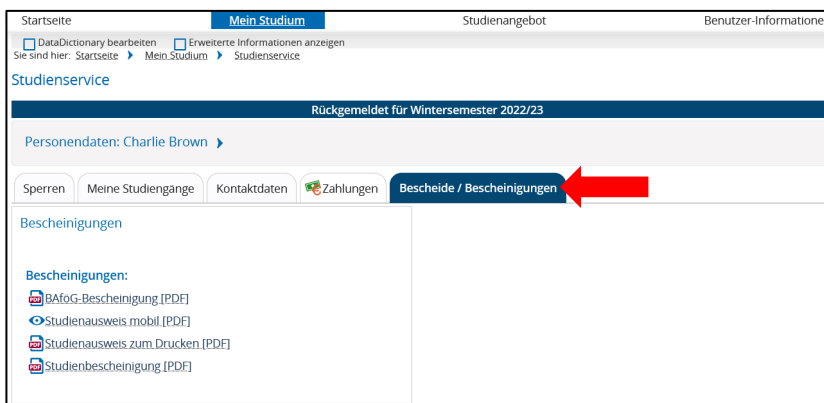
1. HISinOne-Seite öffnen <https://cm.hs-flensburg.de>
2. Anmelden (oben rechts auf der Seite)



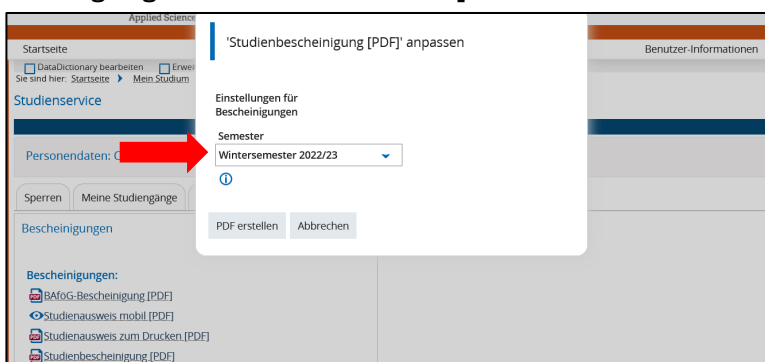
3. Quicklink „Studienservice“ oder Menü: Mein Studium -> Studienservice



4. „Bescheide / Bescheinigungen“ anklicken



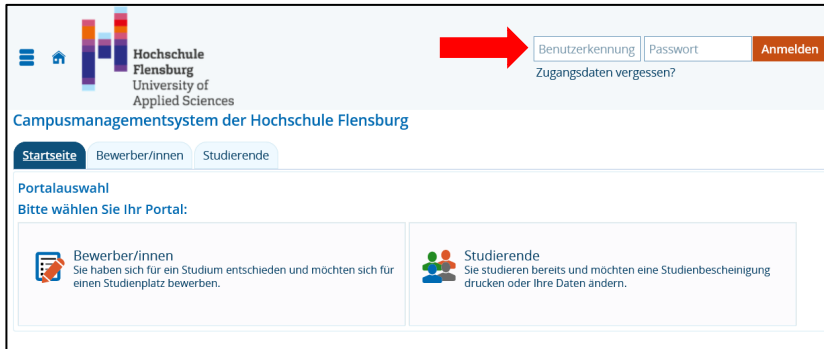
5. Bescheinigungen anklicken und entsprechendes Semester auswählen



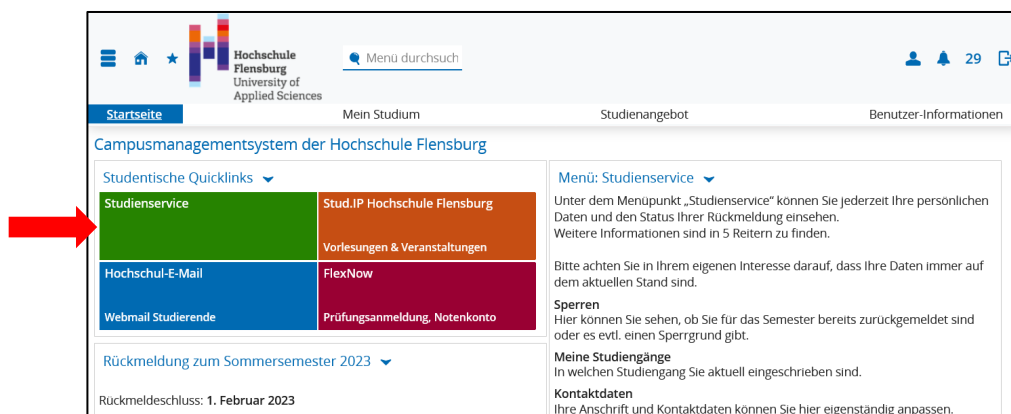
6. Es öffnet sich ein PDF, welches ausgedruckt werden kann

Anschrift aktualisieren

1. HISinOne-Seite öffnen <https://cm.hs-flensburg.de>
2. Anmelden (oben rechts auf der Seite)



3. Quicklink „Studienservice“ oder Menü: Mein Studium -> Studienservice



4. „Kontaktdaten“ anklicken



5. Bei „Studium – Korrespondenz“ mit dem Stift-Symbol die Anschrift ändern bzw. hinzufügen.
 - a. Bestehende Anschrift mit dem Stift-Symbol ändern oder „Postanschrift hinzufügen“ klicken.

